
















MVP-scorecard

Bepaal jouw MVP-roadmap

Bedrijf:

Datum:

	 Aaname 1	 Aaname 2	 Aaname 3	 Aaname 4	 Aaname 5	 Aaname 6	 Aaname 7	 Aaname 8	 Tijd & geld
 MVP 1									
 MVP 2									
 MVP 3									
 MVP 4									
 MVP 5									
 MVP 6									

 Prioriteer de meest riskante aannames. Bepaal welke MVP's je gaat inzetten om de aannames te valideren. Geef aan welke MVP welke aannames test en schat de kosten en tijd van ieder experiment. Sommige experimenten zijn misschien niet nodig als ze getest kunnen worden met een goedkopere/snellere MVP.